



**МИНИСТЕРСТВО ГРАЖДАНСКОЙ ОБОРОНЫ И ЧРЕЗВЫЧАЙНЫХ СИТУАЦИЙ
КРАСНОДАРСКОГО КРАЯ**



**ГОСУДАРСТВЕННОЕ КАЗЕННОЕ ОБРАЗОВАТЕЛЬНОЕ УЧРЕЖДЕНИЕ
ДОПОЛНИТЕЛЬНОГО ПРОФЕССИОНАЛЬНОГО ОБРАЗОВАНИЯ**



**«Учебно-методический центр по гражданской обороне
и чрезвычайным ситуациям Краснодарского края»**



О проведении всероссийского учения: «О внедрении единого подхода к обеспечению безопасности в общеобразовательных организациях».

Разработчики:
Мороз И.П., Примачук С.В., Мешковский В.В.



Запланировано проведение совместно с Национальным антитеррористическим комитетом, МЧС России, МВД России и с Росгвардией 29-30 августа 2024 года всероссийского учения по действиям работников образовательных организаций и сотрудников охраны при совершении преступления террористической направленности и поступлении сигналов гражданской обороны по комплексному сценарию «Действия работников образовательных организаций и сотрудников охраны при захвате заложников и получении сигнала гражданской обороны «Внимание всем!» с информационным сообщением о воздушной тревоге»



Проведение образовательными организациями, уточнения:

- документов, определяющих антитеррористическую защищенность объектов (территорий) образовательных организаций;
- порядка укрытия при объявлении сигнала «Внимание всем!» с информационным сообщением о воздушной тревоге;
- доведение информации о предстоящем учении до руководства охранных организаций, осуществляющих охрану образовательных организаций;
- утверждение состава группы контроля за ходом проведения учения из представителей отделов образования МО, представителей МВД, отделов ГПН, представителей военкоматов и т.д.



Содержание мероприятия:

1. Сбор и начало работы группы контроля за ходом проведения учения из представителей отделов образования МО, представителей МВД, отделов ГПН, представителей военкоматов и т.д.(далее группа контроля).
2. Проведение теоретических занятий с педагогическими и иными работниками образовательных организаций о порядке действий при захвате заложников и при получении сигналов гражданской обороны (с использованием Памятки).
3. Проведение мероприятий согласно сценарию учения в образовательных организациях. (школе):



Содержание мероприятия.

Алгоритм действий:

- персонала образовательной организации;
- работников частных охранных организаций ;
- обучающихся.

При совершении(угрозе совершения) преступления в формах вооруженного нападения, размещения взрывного устройства, захвата заложников, срабатывания на территории образовательной организации взрывного устройства, в том числе доставленного беспилотным летательным аппаратом, нападения с использованием горючих жидкостей. Информационного взаимодействия образовательных организаций с территориальными органами МВД, Росгвардии, ФСБ.



Содержание мероприятия.

Далее руководитель учения:

- дает краткую оценку состояния антитеррористической защищенности объекта образовательной организации, на базе которого проводится учение;
- определяет место сбора эвакуируемых;
- доводит порядок оказания первой помощи пострадавшим.

После окончания теоретической части руководителю учения необходимо доложить в оперативный штаб МО о готовности приступить к практической части.

Оперативный штаб доводит руководителю учения вводную по первому учебному вопросу.



Содержание мероприятия.

В ходе отработки первого учебного вопроса необходимо формировать согласованное с соответствующими оперативными службами время, затраченное:

- на оповещение о происшествии оперативных служб;
- на прибытие нарядов оперативных служб к месту происшествия;
- на доведение до работников образовательной организации и сотрудников охраны информации о ликвидации террористической опасности.



4. Контроль за ходом проведения учения в образовательной организации. Доклады о ходе проведения учения, доклады о ходе проведения учения в группу контроля.

5. Контроль за проведением учения и об его окончании.

6. Подведение итогов по результатам проведения учения:

- отметить положительные результаты по ходу проведения учений;

- отметить недостатки и определить время на их устранение.

7. Если в ходе учений были отмечены серьезные недостатки группой контроля, руководитель образовательной организации вправе повторно провести учения с учетом устранения замечаний группы контроля.



Терроризм -



запугивание, подавление противников, физическое насилие, вплоть до физического уничтожения людей совершением актов насилия (убийства, поджоги, взрывы, захват заложников).





Возможные виды террористической деятельности

- Захват заложников;
- Применение огнестрельного оружия;
- Применение взрывных устройств;
- Применение химических средств;
- Звонки с сообщениями о минировании;
- Письменные угрозы;
- Информационные атаки;
- Финансирование заведомо террористической организации или иное содействие им.





➤ **ВООРУЖЕННОЕ НАПАДЕНИЕ**



➤ **ОБНАРУЖЕНИЕ ВЗРЫВНОГО УСТРОЙСТВА**



➤ **ЗАХВАТ ЗАЛОЖНИКОВ**



➤ **АРТОБСТРЕЛ (БОМБАРДИРОВКА)**



➤ **ОБНАРУЖЕНИЕ БПЛА**

➤ **СРАБАТЫВАНИЕ НА ТЕРРИТОРИИ ОБРАЗОВАТЕЛЬНОЙ ОРГАНИЗАЦИИ ВЗРЫВНОГО УСТРОЙСТВА, В ТОМ ЧИСЛЕ ДОСТАВЛЕННОГО БЕСПИЛОТНЫМ ЛЕТАТЕЛЬНЫМ АППАРАТОМ**




➤ **НАПАДЕНИЕ С ИСПОЛЬЗОВАНИЕМ ГОРЮЧИХ ЖИДКОСТЕЙ**





	Единая служба спасения	Полиция	Скорая помощь
Стационарный, сотовый (мобильный) телефон	101	102	103
	112	112	112

НОМЕРА ЭКСТРЕННЫХ ТЕЛЕФОНОВ



**В случае возникновения
любой беды
звоните по единому телефону
спасения МЧС России - 112**



Обнаружение взрывного устройства

Руководство образовательной организацией



1

Незамедлительно прибыть на место обнаружения предмета, похожего на взрывное устройство



2

Информировать оперативные службы об обнаружении взрывного устройства, вышестоящие органы, руководителя при его отсутствии



3

Передать по системе оповещения сообщение «ВНИМАНИЕ! ЭВАКУАЦИЯ, ЗАЛОЖЕНА БОМБА!»



4

Обеспечить открытие и доступность коридоров и эвакуационных выходов



5

Обеспечить контроль за осуществлением эвакуации людей в соответствии с планом эвакуации



6

По завершении эвакуации дать указание об информировании родителей о прекращении учебного процесса



7

Направить к месту сбора назначенных лиц для осуществления контроля за передачей обучающихся родителям



8

Находиться вблизи объекта до прибытия оперативных служб



9

После завершения работы оперативных служб и по их рекомендациям обеспечить проведение мероприятий по ликвидации последствий происшествия



Обнаружение взрывного устройства

Персонал образовательной организации

1



При нахождении рядом с обнаруженным предметом, похожим на взрывное устройство, громко обратиться к окружающим «ЧЬЯ СУМКА (ПАКЕТ, КОРОБКА)?», если ответа не последовало, отвести окружающих на безопасное расстояние

2



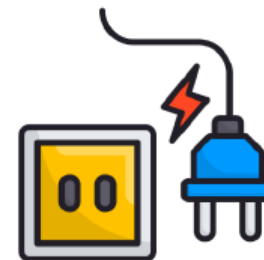
Обеспечить незамедлительное информирование руководителя об обнаружении взрывного устройства любым доступным способом и находиться на безопасном расстоянии

3



При объявлении эвакуации приступить к эвакуации, уводя за собой обучающихся, действовать в соответствии с планом эвакуации

4



Не допуская паники обеспечить отключение всех имеющихся в помещении средств связи и иных приборов, отключить на объекте электричество и газоснабжение

5



Открыть все окна и двери для рассредоточения ударной волны

6



Обеспечить проведение эвакуации обучающихся, при возможности с вещами в соответствии с планом эвакуации

7



Убедившись в полной эвакуации из помещения с внешней стороны дверей поставить отметку «ЭВАКУИРОВАНО» любым доступным способом

8



Осуществить проверку помещений на предмет эвакуации людей и о результатах сообщить руководителю

9



По завершении эвакуации дать указание об информировании родителей о прекращении учебного процесса. Обеспечить по указанию руководителя передачу обучающихся родителям

10



После завершения работы оперативных служб и по их рекомендациям обеспечить проведение мероприятий по ликвидации последствий происшествия



Обнаружение взрывного устройства

 Обучающиеся

1



Не трогать и не приближаться к оставленным другими лицами предметам и отойти на безопасное расстояние

2



При обнаружении оставленного другими лицами предмета громко обратиться к окружающим «ЧЬЯ СУМКА (ПАКЕТ, КОРОБКА)?», если ответа не последовало сообщить работнику организации

3



Действовать по распоряжению руководителя, охранника или работника организации

4



В случае эвакуации сохранять спокойствие, отключить средства связи

5



Оказывать помощь и поддержку другим обучающимся только по указанию работников организации



Вооружённое нападение

Руководство образовательной организацией

1



Информировать о происшествии

2



Передать сообщение «ВНИМАНИЕ!
ВООРУЖЕННОЕ НАПАДЕНИЕ!»

3



Обеспечить усиление охраны и пропускного режима

4



Разместить работников и обучающихся в помещениях здания с последующим прекращением их движения

5



При необходимости оказать первую медицинскую помощь и обеспечить водой

6



Принять меры к воспрепятствованию дальнейшего продвижения нарушителя и отслеживанию его направления

7



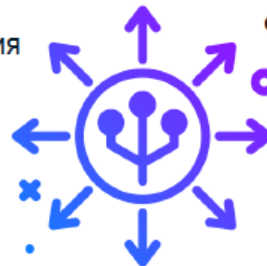
Находиться на постоянной связи с оперативными службами и обеспечить им беспрепятственный доступ к месту происшествия

8



После нейтрализации нарушителя обеспечить информирование родителей обучающихся о прекращении учебного процесса и осуществить сбор обучающихся для их последующей передачи родителям

9



Обеспечить проведение мероприятий по ликвидации последствий происшествия



Вооружённое нападение

 Обучающиеся



При нахождении вне здания объекта уйти в сторону от опасности, покинуть территорию и сообщить родителям/работнику организации



При нахождении в здании переместиться в ближайшее помещение или в сторону работника организации



Помочь работнику заблокировать входы



Сохранять спокойствие, разговаривать тихо, выполнять указания работника организации



Переключить средства связи в бесшумный режим



Разблокировать входы и выходы по указанию работника организации/руководителя/оперативных служб

Действия при пресечении вооруженного нападения:

- лечь на пол лицом вниз, голову закрыть руками и не двигаться;
- держаться подальше от проемов дверей и окон;
- при ранении постараться не двигаться с целью уменьшения потери крови;
- не бежать навстречу сотрудникам, проводящим операцию, или от них, так как они могут посчитать бегущих за преступников



Захват заложников

Руководство образовательной организацией

1



Информировать о происшествии оперативные службы, вышестоящие органы, руководителя при его отсутствии

2



Прибыть к месту захвата заложников, оценить обстановку, принять решение об эвакуации

3



По возможности вести наблюдение за нарушителем и его перемещениями

4



Обеспечить вывод людей из опасной зоны, при невозможности прекратить всякого рода передвижения

5




Информированность людей о происшествии и необходимости блокирования входов в целях недопущения захвата большего числа заложников

6



В переговоры не вступать, не провоцировать

7



Обеспечить эвакуацию людей в соответствии с планом эвакуации, в той части объекта, которая не находится под контролем нарушителя

8



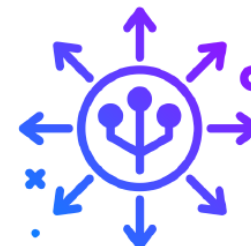
По завершении эвакуации дать указание об информировании родителей о прекращении учебного процесса. Направить к месту сбора назначенных лиц для осуществления контроля за передачей обучающихся родителям

9



Обеспечить беспрепятственный доступ к месту происшествия оперативных служб, по прибытии действовать согласно их распоряжениям

10



После завершения работы оперативных служб и по их рекомендациям обеспечить проведение мероприятий по ликвидации последствий происшествия



Захват заложников

Обучающиеся

1



При нахождении рядом с местом захвата заложников попытаться покинуть опасную зону, при невозможности таких действий оставаться на месте, не провоцировать нарушителя, выполнять его требования, сохранять спокойствие и не допускать паники



При нахождении в помещении вблизи места захвата заложников помочь работникам организации заблокировать входы, в том числе с помощью мебели, сохранять спокойствие, разговаривать тихо, внимательно слушать и выполнять указания работника организации

3



Разместиться наиболее безопасным из возможных способов: как можно дальше от входов, ближе к капитальным стенам, ниже уровня оконных проемов, под прикрытием мебели

4



Переключить средства связи в бесшумный режим либо выключить их

5



Оказать помощь и поддержку другим обучающимся только по указанию работника организации

6



Разблокировать выходы и выходить из помещения только по указанию работника организации, руководителя или оперативных служб

Действия при пресечении вооруженного нападения:

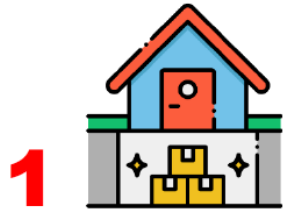
- лечь на пол лицом вниз, голову закрыть руками и не двигаться;
- держаться подальше от проемов дверей и окон;
- при ранении постараться не двигаться с целью уменьшения потери крови;
- не бежать навстречу сотрудникам, проводящим операцию, или от них, так как они могут посчитать бегущих за преступников






Артобстрел (бомбардировка)

Руководство образовательной организацией



1

Подготовить защитное сооружение (или укрытие) для приема персонала и обучающихся на случай внезапного артиллерийского обстрела (бомбардировки)



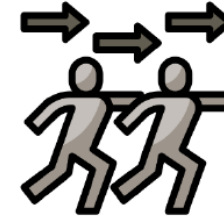
2

Запастись водой и продукты питания, теплые вещи, осветительные приборы, медикаменты, средства связи, средства пожаротушения, шанцевый инструмент, средства гигиены, ёмкости для сбора мусора и оборудования санузлов



3

Из подвала должно быть не менее 2 выходов, расположенных в противоположных частях здания. Заделать оконные и другие проёмы (кроме вентиляционных) в ограждающих конструкциях, подготовить внутренние помещения зданий на нижних этажах (1, 2 этажи), определить места расположения обучающихся



4

Провести отработку модели поведения при внезапном обстреле с педагогическим коллективом, определив функциональные обязанности каждого



5

Дать распоряжение дежурному персоналу на оповещение обучающихся и работников о начале артиллерийского обстрела и занятии защитного сооружения



6

Информировать о происшествии оперативные службы. Сообщить в пожарную охрану с указанием всех данных.

7



Обеспечить укрытие обучающихся и персонала в защитном сооружении гражданской обороны, а при отсутствии возможности для перемещения в защитное сооружение - в учебных классах, аудиториях, коридорах



8

Организовать оказание первой помощи пострадавшим; при необходимости вызвать бригаду скорой медицинской помощи по телефонам: 103 (мобильный), 112 (мобильный) или 03 (ГТС)



9

Удостовериться на основании докладов классных руководителей, что все обучающиеся и сотрудники образовательной организации находятся в защитном сооружении



10

Провести проверку наличия персонала. При выявлении отсутствия в защитном сооружении сотрудников или обучающихся принять меры к установлению места их нахождения и последующему перемещению в защитное сооружение



Артобстрел (бомбардировка)

 Обучающиеся

1




Выполнять все команды руководителя - начальника гражданской обороны образовательной организации, классного руководителя

2



При получении команды "Лечь на пол!" немедленно занять место на полу, закрыть голову и уши руками, закрыть глаза и приоткрыть рот

3



В промежутках между взрывами артиллерийских боеприпасов занять максимально безопасное место, используя защитные свойства несущих стен здания и мебели, находящейся в помещении

4



Не вставать и не покидать помещение (класс, аудиторию, коридор) до окончания обстрела и получения команды "Встать!"

5



При получении команды на перемещение в защитное сооружение в кратчайшие сроки надеть верхнюю одежду, организованно выйти по установленному маршруту и занять своё место в защитном сооружении

6



Независимо от сложившейся обстановки быть предельно собранным, внимательно слушать, выполнять и передавать другим обучающимся команды классного руководителя



Обнаружение БПЛА

Руководство образовательной организацией

1



При обнаружении БПЛА незамедлительно информировать об этом ЕДДС тел: 112; а также территориальные органы МВД России, ФСБ России

2



Принимает меры по обеспечению безопасности обучающихся (осуществляет эвакуацию обучающихся из опасной зоны (не допускает нахождение на открытых площадках массового скопления людей))

3



Организует усиление охраны, а также пропускного и внутриобъектового режимов

4




Организует визуальное наблюдение за БПЛА с целью определения места его нахождения и направления

5



Осуществляет визуальный осмотр территории объекта, особое внимание уделяя осмотру отдаленных, наиболее уязвимых участков территории объекта, определяя периодичность проведения осмотра и временные показатели выхода на связь работников, проводящей осмотр

6



При угрозе жизни и здоровью людей, организует оповещение обучающихся и работников о возможной угрозе, организует укрытие или эвакуацию находящихся на объекте обучающихся и работников

7



В случае приземления или аварийной посадки БПЛА на территории объекта организует мероприятия по удалению обучающихся и персонала от места приземления БПЛА на безопасное расстояние и предотвращению к нему доступа

8



Запрещает сотрудникам самостоятельно обследовать БВС, перемещать его с места приземления и осуществлять какие-либо действия с ним



Обеспечивает сопровождение и проход (проезд) сил и средств территориальных органов федеральных органов исполнительной власти на территорию объекта, прибывающих для проведения мероприятий по пресечению нахождения БПЛА

В случае принятия решения должностным лицом ТО ФОИВ о пресечении нахождения БПЛА в воздушном пространстве над объектом: Руководитель доводит до сотрудников, осуществляющих пресечение нахождения БПЛА, сведения об особенностях объекта либо участка местности, участвует в определении мест безопасного применения оружия и технических средств для пресечения нахождения БПЛА, в случае посадки БВС на территорию объекта проводит мероприятия в соответствии с инструкцией по действиям при обнаружении подозрительного предмета на территории объекта



Обнаружение БПЛА

 Обучающиеся

1



При нахождении вне здания объекта немедленно уйти в сторону от опасности, по возможности покинуть территорию объекта и сообщить родителям о своем месте нахождения, в случае нахождения в непосредственной близости работника организации сообщить ему об опасности и действовать по его указаниям

2



При нахождении в здании переместиться в ближайшее помещение или в сторону работника образовательной организации, сообщить ему об опасности и далее действовать по его указаниям

3



Действовать по распоряжению руководителя, охранника или работника образовательной организации

4



В случае эвакуации сохранять спокойствие, отключить средства связи

5



Оказывать помощь и поддержку другим обучающимся только по указанию работников образовательной организации



Срабатывание на территории образовательной организации взрывного устройства, в том числе доставленного беспилотным летательным аппаратом

 Обучающиеся



Проследовать на безопасное расстояние от места происшествия

2



Действовать по распоряжению руководителя, охранника или работника организации

3



Отключить средства связи, в случае эвакуации сохранять спокойствие

4



Оказывать помощь и поддержку другим обучающимся только по указанию работников организации



Нападение с использованием горючих жидкостей

Обучающиеся

1



Сохранять спокойствие, не допускать возникновения паники, строго следовать инструкциям персонала, покидать помещения в сторону эвакуационного выхода, строясь в колонну по два человека

2



Соблюдать осторожность, не толкать впереди идущих по лестнице

3



Выйдя к лестнице, обучающиеся одного класса должны держаться вместе, не бежать толпой и организованно спускаться только с одной стороны лестницы, оставляя другую сторону для прохода

4



Все обучающиеся, которые не присутствуют в классе во время сигнала тревоги (находятся в туалете, коридоре и т.п.) должны немедленно вернуться в класс либо присоединиться к любому классу, начавшему эвакуацию, покинув здание образовательной организации обязательно присоединиться к своему классу



Воздерживаться от посещения сомнительных групп и сайтов в интернете

Не отвечать на сообщения с угрозами в свой адрес или адрес родственников

Не вступать в переписку с незнакомыми людьми из виртуальной среды

При попытке оказания давления немедленно сообщать родителям, завучу или школьному инспектору

Не сообщать посторонним свои персональные данные, адреса жительства и учебы

Защитные меры и поведение в ситуации



«...солдаты учения любят, лишь бы кратко и с толком проводить их».

**«...чем тяжелее в учении, тем легче в бою»
(А.В.Суворов)**

***Учения – это не игра, а жизненная необходимость.
(И.П. Мороз)***





ЗАПОМНИ!

**«В наибольшей
безопасности тот, кто
на чеку, даже когда нет
опасности»**

Итон Сайрус





ОТВЕЧАЕМ НА ВОПРОСЫ





1. Вы обнаружили оружие или взрывоопасные предметы, принадлежащие террористам. Ваши действия по сохранению личной безопасности и безопасности окружающих в подобной ситуации?



**Если захватили
в заложники в здании.
Какие действия по
сохранению личной
безопасности и безопасности
окружающих в подобной
ситуации?**



ОСНОВНАЯ ЦЕЛЬ!

**ИЗБЕЖАТЬ
ПОВТОРЕНИЯ
ИЗВЕСТНЫХ НАМ
ТРАГЕДИЙ**



Звонки с
сообщениями о
минировании





Синий кит



Тихий дом



Информационные атаки





Что нужно знать о безопасности: памятка ребенку



1 Не принимай от незнакомых людей сладости или подарки и тем более **не ходи с ними** никуда без ведома родителей. Даже если тебе обещают что-либо показать, покатать на машине или дать поиграть в компьютерную игру. На улице не подходи близко к незнакомым машинам.



2 Если к тебе обращается незнакомый человек, знай, что ты можешь просто проигнорировать его обращение, молча уйти или даже убежать. Это — не невежливость, а залог безопасности. **Говорить «нет» — нормально!**



3 Если ты видишь, как незнакомый человек куда-то уводит твоего друга, не пытайся сам проследить за ними. **Позови на помощь старших.**



4 В любой сложной ситуации ты можешь обратиться к полицейским, работникам торгового центра, родителям с детьми.



5 Если тебя принуждают сделать что-либо угрозами или с помощью насилия, ты можешь и даже должен кричать, кусаться, постараться вырваться и убежать.



6 Обо всем, что тебя тревожит, **можно и нужно рассказать родителям.** Это люди, которым ты можешь доверять.

ПОХИЩЕНИЕ ДЕТЕЙ

- держаться подальше от дороги
- продумывать безопасные маршруты передвижения
- стараться не ходить в одиночку
- не забывать правила пользования мобильными телефонами





МИНИСТЕРСТВО ГРАЖДАНСКОЙ ОБОРОНЫ И ЧРЕЗВЫЧАЙНЫХ СИТУАЦИЙ КРАСНОДАРСКОГО КРАЯ



ГОСУДАРСТВЕННОЕ КАЗЕННОЕ ОБРАЗОВАТЕЛЬНОЕ УЧРЕЖДЕНИЕ ДОПОЛНИТЕЛЬНОГО ПРОФЕССИОНАЛЬНОГО ОБРАЗОВАНИЯ «УЧЕБНО-МЕТОДИЧЕСКИЙ ЦЕНТР ПО ГРАЖДАНСКОЙ ОБОРОНЕ И ЧРЕЗВЫЧАЙНЫМ СИТУАЦИЯМ КРАСНОДАРСКОГО КРАЯ»

Учреждение призвано способствовать решению задач и достижению целей по подготовке и обучению всех категорий населения в области гражданской обороны, защиты от чрезвычайных ситуаций природного и техногенного характера, пожарной безопасности и безопасности на водных объектах.

